



O Auto Retrato

O Rosto Humano

Pintura



... na ARTE

O Rosto Humano... na Arte

Antes da fotografia, a pintura do retrato foi usada quase sempre pelas classes abastadas como forma de mostrar prestígio e teve uma acentuada projeção no Mundo desde o século XVI.

Ao longo da história, foram muitos os artistas que representaram o rosto humano através do retrato.




... a visitar!

<https://www.youtube.com/watch?v=57iVy0k8qUs>



O Auto retrato... o espelho do artista

O auto retrato é uma forma de registo onde o próprio artista se retrata, ele é o modelo dele mesmo, como se fosse o seu espelho. Nele, o artista reflete a sua imagem, a sua personalidade, os seus valores, a sua época, a sua maneira de ver a Arte e o Mundo.





Leonardo Da Vinci

1452-1519


Renascimento



Giuseppe Arcimboldo

1527-1593

Maneirismo



Paul Gauguin

1848-1903

Pós-Impressionismo



Vincent Van Gogh

1853-1890


Pós-Impressionismo



Paul Klee

1879-1940

Abstracionismo



Pablo Picasso

1881-1973

Cubismo



Amedeo Modigliani

1884-1920

Modernismo



Wassily Kandinsky

1886-1944


Abstracionismo



Joan Miró

1893-1983


Surrealismo



Maurits Cornelis Escher

1898-1972

Surrealismo e Op Art



Salvador Dali

1904-1989

Surrealismo



Frida Kahlo

1907-1954


Surrealismo



Andy Warhol

1928-1987

Pop Art



Paula Rego

1935-...

Expressionismo/ Surrealismo



Romero Britto

1963-...

Pop Art/ Cubismo

Atividade Proposta - “ O Meu Auto Retrato”

A partir de uma fotografia do teu rosto cria o teu auto retrato como se fosses o artista plástico Romero Britto.

Lista de Material

Obrigatório:

- Fotografia do teu rosto;
- Folha de papel cavalinho A3;
- Folha de papel vegetal A3;
- Caneta de ponta fina preta;
- Lápis de grafite HB;
- Borracha;
- Afia;
- Fita cola;
- 4 clips;
- Material de pintura.

Facultativo:

- Régua;
- Compasso;
- Tesoura;
- Cola líquida ou em stick;
- Material diverso para a técnica da colagem.

1. Transpõe a tua fotografia para a folha de papel cavalinho A3 com o auxílio da folha de papel vegetal.
2. Inspira-te e faz o teu auto retrato ao estilo do artista plástico Romero Britto.
3. Para finalizar, dá expressão à tua obra! Podes utilizar lápis de cor, canetas de feltro ou outro material à tua escolha. Também podes utilizar colagens.

O Rosto Humano O Auto Retrato ... na ARTE

ROMERO BRITTO



Romero Britto é o artista pop mais jovem e bem sucedido de sua geração, tem criado uma obra colorida e alegre que invoca o espírito de esperança e que transmite uma sensação de aconchego.

As suas obras são chamadas, por colecionadores e admiradores, de “arte da cura” Sua arte contém cores vibrantes e composições ousadas, criando graciosos temas com elementos compostos do cubismo. Pinta sua obras com o estilo cubista, representando as formas da natureza por meio de figuras geométricas, formas simples com contorno a preto.


... a visitar!

<http://romerobritto.com.br/>

"Nasci com um dom, e quero dividir com todos."

Romero Britto







Inspirando-me...




Inspirando-me...





Inspirando-me...



Inspirando-me...



Inspirando-me...




Inspirando-me...




Inspirando-me...




Inspirando-me...




Inspirando-me...



Inspirando-me...





Inspirando-me...




Inspirando-me...




Inspirando-me...




Inspirando-me...



Inspirando-me...




Inspirando-me...




Inspirando-me...

Quando acabares a tua obra, tira fotografia ao teu auto retrato e envia para a Plataforma Classroom da disciplina de Educação Visual da tua turma.

**Bom
trabalho!...**



**O Rosto Humano O Auto Retrato
... na ARTE**



... a visitar!

<https://www.youtube.com/watch?v=513XTj-F8dI>

DESENHANDO COM THIAGO



CORAÇÃO
ROMERO
BRITTO